

Składanie Wniosku o płatność za mikroprojekt w Benefit7

Po zalogowaniu do aplikacji Benefit 7 należy najpierw wejść w konto projektów, znajdujące się w menu po prawej stronie; patrz rysunek.

https://www.eu-zadost.cz/uvod.aspx

W Wejście

Sugerowane witliny

Nie jesteś zalogowany/a?

Benefit7

MINISTERSTVO PRO MÍSTNÍ ROZVOJ ČR

Znajdujesz się: Wejście

Operacja

Rejestracja

Lista formularzy

Informacja o prowadzeniu

Zasady dostępu

Certyfikaty

Wymogi systemowe

Wejście

System informacyjny Benefit 7 służy do wypełnienia i złożenia elektronicznego wniosku o dofinansowanie projektu z Funduszy Strukturalnych Wspólnot Europejskich oraz środków krajowych w okresie programowym 2007-2013.

Prawidłowe działanie aplikacji BENEFIT7 jest uzależnione od instalacji niniejszych [certyfikatów](#).

Logowanie

E-mail: info@euroregion-silesia.pl

Hasło:

Zaloguj się

Zapomniane hasło ?

Eksploatacja i zmiany w aplikacji BENEFIT7 dla POWT RCz-RP są zakresem projektu PT niniejszego Programu współfinansowanego ze środków UE oraz budżetu państwa.

CZ PL C13 / Cel3 2007-2013

EVROPSKA UNIE / UNIA EUROPEJSKA
EVROPSKÝ FOND PRO REGIONÁLNÍ ROZVOJ / EUROPEJSKÝ FUNDUSZ ROZWOJU REGIONALNEGO
PŘEKRAČUJEME HRANICE / PRZEKRAČAMY GRANICE

13:42
2014-02-28

Na koncie projektów widoczne są wszystkie projekty, które są na Państwa koncie i które są już zatwierdzone do realizacji przez Euroregion (w większości przypadków będzie tu jeden projekt). Po kliknięciu na tytule projektu, zostanie on podświetlony szarym tłem. W celu sporządzenia wniosku należy wejść do konta projektów i zaznaczyć projekt, w ramach którego chcemy pracować (patrz rysunek) i wybrać odpowiednią opcję, w tym przypadku - wniosek o płatność, zgodnie ze wskazaniem strzałki.

The screenshot shows a web browser window with the URL https://www.eu-zadost.cz/form.aspx?fm=FRM.BN7Projekt_popis.BN7Projekt_popis_Kr. The page title is 'Konto wniosków'. The header features the 'Benefit 7' logo and the logo of the 'MINISTERSTVO PRO MÍSTNÍ ROZVOJ ČR'. The main content area is titled 'Konto wniosków' and contains a table of projects. A red arrow points to the row for 'Transgraniczna...'.

Nazwa wniosku	Numer Programu operacyjnego	Tytuł projektu	Informac	Stan	Numer rejestracyjny	Stan opracowania
10 lat współpra...	CZ.3.22	10 lat współpracy transgr...		Předaný	PL.3.22/3.3.04/08.00306	Financování projektu uko...
10 let ERS	CZ.3.22	10 let přehraniční spolu...		Předaný	CZ.3.22/3.3.04/08.00299	Financování projektu uko...
Administrace C...	CZ.3.22	Administrace CZ "Fond m...		Předaný	CZ.3.22/3.3.04/09.00855	Projekt v realizaci
Administracja PL	CZ.3.22	Administracja PL "Fundus...		Předaný	PL.3.22/3.3.04/09.00857	Projekt v realizaci
Biuletyn Eurore...	CZ.3.22	Biuletyn Euroregionu Sile...		Předaný	PL.3.22/3.3.04/11.02249	Financování projektu uko...
Bulletin	CZ.3.22	Bulletin Euroregionu Silesia		Předaný	CZ.3.22/3.3.04/12.03551	Projekt v realizaci
EUREGIO PL-CZ	CZ.3.22	EUREGIO PL-CZ		Předaný	PL.3.22/3.1.00/11.02546	Projekt v realizaci
INFOTUR - 3	CZ.3.22	INFOTUR - 3		Předaný	CZ.3.22/2.2.00/09.01568	Výdaje projektu certifikov...
Strategia Daria	CZ.3.22	Strategia rozvoju Eurore...		Předaný	PL.3.22/3.3.04/12.03310	Projekt v realizaci
Strategie ER Sil...	CZ.3.22	Strategie rozvoje Euroreg...		Předaný	CZ.3.22/3.3.04/12.03275	Projekt v realizaci
Transgraniczna...	CZ.3.22	Transgraniczna promocja...		Předaný	PL.3.22/3.3.04/11.02250	Financování projektu uko...
Weekend v Eur...	CZ.3.22	Weekend v Euroregionie...		Předaný	PL.3.22/3.3.04/13.03612	Projekt v realizaci
PL_GS11120000...	CZ.3.22			Založený	2bIN1P	
PL_GS13020001...	CZ.3.22			Založený	2YX5ZP	
PL_IP1304000012	CZ.3.22			Založený	34BSP	
PL_IP1305000002	CZ.3.22			Založený	36sTOP	
Test 1	CZ.3.22			Založený	35b9vP	
Test 2	CZ.3.22			Založený	34iIOP	

Klikamy na pole „Wniosek o płatność za projekt”

The screenshot shows a web browser window with the URL https://www.eu-zadost.cz/zadost.aspx?zalozka=BN7SAB_PL_GS_05. The page title is "Identyfikacja wniosku". The main content area is titled "Identyfikacja wniosku" and displays the following information:

Nazwa wniosku: Weekend w Euroregionie Silesia
Klucz wniosku: 2qWKXP
Klucz wersji: 0001

Tytuł projektu: Weekend w Euroregionie Silesia
Numer rejestracyjny: PL.3.22/3.04/13.03612

Założenie wniosku: 3 maja 2012 07:23:11
Data finalizacji: 14 listopada 2012 12:28:10

Stan: Przekazany
Stan opracowania: Projekt w realizacji

Przekazany: Projekt w realizacji

Właściciel: INFO@EUROREGION-SILESIA.PL

Ostatnia zmiana: 6 listopada 2013 07:38:04
Ostatnio zmienil: 0

Przeniesienie na Konto projektów nieaktywnych

The left navigation menu includes the following items:

- Nawigacja
- Konto wniosków
- Pomoc
- Polecenia inst. zarządzającej
- Wniosek o płatność za projekt** (highlighted with a red arrow)
- Obsługa wniosku
- Dostęp do wniosku
- Kopuj
- Informacje
- Wiadomości off-line
- Druk
- Dziedzina danych
- Identyfikacja wniosku
- Projekt
- Wnioskodawca
- Adresy wnioskodawcy
- Osoby wnioskodawcy
- Partnerzy projektu
- Adresy partnera
- Osoby partnera
- Lokalizacja projektu
- Opis projektu
- Harmonogram realizacji
- Wartości wskaźników
- Trwałość
- Zgodność z politykami UE
- Współpraca transgr. oraz wpływ
- Budżet projektu
- Źródła finansowania
- Załączniki projektu

Następnie klikamy w ostatnią zakładkę „Utworzyć nowy WoP”

The screenshot shows a web browser window with the URL https://www.eu-zadost.cz/form.aspx?fn=FRM.BN7PLATBA.BN7PLATBA_MEZIKONTC. The page features a header with the 'Benefit 7' logo and logos for the European Union and the Ministry of Regional Development of the Czech Republic. A navigation menu on the left includes 'Konto wniosków', 'Pomoc', 'Wniosek', and 'Utworzyć nowy WoP'. A red arrow points to the 'Utworzyć nowy WoP' link. The main content area is titled 'Wybór wniosku o płatność' and contains a table with the following columns: 'Numer Wniosku o płatność', 'Wniosek końcowy', 'Stan', 'Stan w MONIT7+', 'Przewidywane wydatki całkowite', and 'Wnioskowana kwota dofinansowania łącznie'. Below the table, it states 'Nie znaleziono żadnych zapisów do wyświetlenia'. The bottom of the browser window shows the Windows taskbar with several open applications and a system tray displaying the time as 13:43 on 2014-02-28.

Sam wniosek o płatność ma cztery podzakładki.

Po założeniu nowego wpisu można przejść do kroku drugiego, czyli wczytania danych z Monit7 (dane dotyczące projektu, plan finansowy itp.). Dokonać tego można używając przycisku „Wczytaj dane z Monit7”. Po jego kliknięciu wyświetla się informacja, że dane zostały pomyślnie wczytane, w wyniku czego niektóre pola formularza zostają automatycznie wypełnione.

The screenshot shows a web browser window with the URL https://www.eu-zadost.cz/zadost.aspx?zalozka=BN7SAB_PL_G5_300. The page title is "Wniosek o płatność za projekt". The main content area is titled "Wniosek o płatność za projekt" and contains several sections:


- Dane o projekcie:** Tytuł projektu, Numer projektu, Numer umowy, Partner Wiodący projektu.
- Informacje dot. Wniosku o płatność:** Numer Wniosku o płatność (00/), Data finalizacji, Stan (Złożony, Stan w MONIT7+), Typ wniosku, Wniosek końcowy.
- Wybór rachunku:** Kod wniosku o płatność (DwPCTP000001), Kod transakcji, Kolejność planu finansowego, Symbol stały, Symbol zmienny, Symbol specjalny.
- Informacje na temat partnera, który składa wniosek o płatność:** Region, Ulica, Gmina, Nazwisko, Telefon, NIP, Numer, Kod pocztowy, Imię, Email.
- Institucja statutowa:** Nazwisko, Imię, Funkcja pełniona w instytucji partnerskiej (CZ), Funkcja pełniona w instytucji partnerskiej (PL).

At the bottom of the form are "Zapisz" and "Anuluj" buttons. A sidebar on the left contains a navigation menu with items like "Konto wniosków", "Pomoc", "Polecenia inst. zarządzającej", "Wniosek", "Wniosek o płatność za projekt", "Obsługa wniosku o płatność", "Dostęp do wniosku", "Ustń", "Kontrola", "Finalizacja", "Informacje", "Wiadomości off-line", "Druk", "Dzielnica danych", "Wniosek o płatność za projekt", "Zestawienie wydatków", "Finansowanie WpP", "Załączniki WpP". A red arrow points to the "Wczytaj dane z MONIT7+" button in the main form area, and another red arrow points to the "Dzielnica danych" menu item in the sidebar.



- Nawigacja
 - Konto wniosków
 - Pomoc
 - Polecenia inst. zarządzającej
 - Wniosek
 - Wniosek o płatność za projekt**
 - Obsługa wniosku o płatność
 - Dostęp do wniosku
 - Usuń
 - Kontrola
 - Finalizacja
 - Informacje
 - Wiadomości off-line
 - Druk
- Dziedzina danych
- Wniosek o płatność za projekt**
 - Zestawienie wydatków
 - Finansowanie WoP
 - Załączniki WoP

Wniosek o płatność za projekt

Wczytaj dane z MONIT7+ 

Dane o projekcie

Tytuł projektu

Numer projektu Numer umowy

Partner Wiodący projektu

Informacje dot. Wniosku o płatność

Numer Wniosku o płatność	Stan	Typ wniosku
00/	Założony	
Data finalizacji	Stan w MONIT7+	<input type="checkbox"/> Wniosek końcowy

Wybór rachunku

Kod wniosku o płatność	Kod transakcji:	Kolejność planu finansowego
0wPCTP000001		
Symbol stały	Symbol zmienny	Symbol specyficzny

Następnie należy wygenerować nowe zestawienie przy pomocy pola „Utwórz nowe zestawienie” w drugiej zakładce.

The screenshot shows a web application interface for generating an expenditure statement. The browser address bar shows the URL: https://www.eu-zadost.cz/zadost.aspx?zalozka=BN75AB_PL_GS_304. The page title is "Zestawienie wydatków".

The interface includes a sidebar with navigation options:

- Nawigacja
- Konto wniosków
- Pomoc
- Polecenia inst. zarządzającej
- Wniosek
- Wniosek o płatność za projekt
- Obsługa wniosku o płatność
- Dostęp do wniosku
- Usuń
- Kontrola
- Finalizacja
- Informacje
- Wiadomości off-line
- Druk
- Dziedzina danych
- Wniosek o płatność za projekt
- Zestawienie wydatków**
- Finansowanie WoP
- Załączniki WoP

The main content area is titled "Zestawienie wydatków" and features a button "Utwórz nowe zestawienie" with a red arrow pointing to it. Below this button is a table with the following columns: "Całkowite wydatki kwalifikowalne", "Kurs CZK/EUR", "Kurs PLN/EUR", and "Data pierwszej finalizacji".

Below the table are buttons for "Przeliczenia na EUR" and "Suma linii". A warning message states: "Jeżeli nie dojdzie do przeliczenia na EUR, sumy linii mogą się nie zgadzać."

At the bottom of the main content area is another table with the following columns: "Kolejność", "Podlinia lub linia budżetowa", "Nazwa świadczenia / Przedmiot wystawionej faktury", "Nazwa dostawcy", "Kwota wnioskowana w walucie dokumentu", and "Kwota wnioskowana w EURO". Below this table, it says "Nie znaleziono żadnych zapisów do wyświetlenia".

The interface also includes a footer with the text "Podlinia lub linia budżetowa" and a taskbar at the bottom showing various application icons and the system clock (13:44, 2014-02-28).

W pierwszej części znajdują się informacje dotyczące projektu. Wypełniane automatycznie są dane z projektu, nie można ich wpisać ręcznie. Można więc szybko przejść dalej.

Następnie zaczynamy wprowadzać każdy dokument księgowy do oddzielnej wiersza poprzez dodawanie ich i każdorazowe zatwierdzanie w polach „Nowy” i „Zapisz”.

The screenshot shows the 'Benefit 7' web application interface. The main content area is titled 'Zestawienie wydatków' (Expense Statement). It features a table with columns for 'Kolejność' (Order), 'Podmia lub linia budżetowa' (Budget line), 'Nazwa świadczenia / Przedmiot wystawionej faktury' (Service name / Invoice subject), 'Nazwa dostawcy' (Supplier name), 'Kwota wnioskowana w walucie dokumentu' (Requested amount in document currency), and 'Kwota wnioskowana w EURO' (Requested amount in EUR). Below the table, there are buttons for 'Nowy' (New), 'Kopij' (Copy), 'Usuń' (Delete), 'Zapisz' (Save), and 'Anuluj' (Cancel). Red arrows point to the 'Nowy' and 'Zapisz' buttons, and the 'Podmia lub linia budżetowa' and 'Specyfikacja wydatku' sections. The 'Specyfikacja wydatku' section includes fields for 'Nazwa świadczenia / Przedmiot wystawionej faktury', 'Cel / Działanie projektu / Wydatek wspólny', and 'Wydatek inwestycyjny (WI) lub nieinwestycyjny (WNI)'. The bottom of the screen shows a Windows taskbar with various open applications and the system clock displaying 13:44 on 2014-02-28.

Wypełnianie danych wg. przygotowanych dokumentów księgowych – przykład zakupione piłki. Wypełniamy wszystkie żółte pola.

https://www.eu-zadost.cz/zadost.aspx?zalozka=BN75AB_PL_GS_304 Zestawienie wydatków

Nowy Kopiu Usuń Zapisz Anuluj

Podlinia lub linia budżetowa
02.04 Nákup vybavení (neinvestičního)

Kolejność
Zakup wyposażenia (nieinwestycyjnego)

Specyfikacja wydatku

Nazwa świadczenia / Przedmiot wystawionej faktury
Piłki

Cel / Działanie projektu / Wydatek wspólny
Działanie II

Wydatek inwestycyjny (WI) lub nieinwestycyjny (WNI)
NIV / WNI

Numer dokumentu (faktury) Numer dokumentu w ewidencji księgowej partnera Ilość stron dokumentu
FV158/2013 38 2

Dostawca

Nazwa
FHU SPORT Racibórz

NIP
63911111100 Należy wypełnić NIP bez liter. Tylko cyfry.

Data wystawienia dokumentu Data zapłaty Waluta dokumentu
2013-08-14 2013-08-22 PLN

w walucie dokumentu w EURO

13:47 2014-02-28

https://www.eu-zadost.cz/zadost.aspx?zalozka=BN7SAB_PL_GS_304 Zestawienie wydatków

wydatek inwestycyjny (wvi) lub nieinwestycyjny (wvni)
NIV / WNI

Numer dokumentu (faktury) FV158/2013 Numer dokumentu w ewidencji księgowej partnera 38 Ilość stron dokumentu 2

Dostawca
Nazwa FHU SPORT Racibórz
NIP 63911111100 Należy wypełnić NIP bez liter. Tylko cyfry.

Data wystawienia dokumentu 2013-08-14 Data zapłaty 2013-08-22 Waluta dokumentu PLN

w walucie dokumentu w EURO

Kwota wnioskowana
Wartość bez VAT 100,00
VAT 123,00
Razem z VAT

VAT odłożony

Suma linii

Nr	Podlinia lub linia budżetowa	Podlinia lub linia budżetowa	EUR	CZK	PLN
----	------------------------------	------------------------------	-----	-----	-----

13:47 2014-02-28

Po wprowadzeniu wszystkich danych do konkretnej Faktury zapisujemy dane przyciskiem „Zapisz”.

The screenshot shows a web browser window with the URL https://www.eu-zadost.cz/zadost.aspx?zalozka=BN75AB_PL_GS_304. The page title is "Zestawienie wydatków". The interface includes a navigation menu on the left with items like "Wiadomości off-line", "Druk", "Dziedzina danych", "Wniosek o płatność za projekt", "Zestawienie wydatków", "Finansowanie WoP", and "Załączniki WoP". The main content area has a header with "Przeliczenia na EUR" and "Suma linii" buttons. Below this is a warning: "Jeżeli nie dojdzie do przeliczenia na EUR, sumy linii mogą się nie zgadzać." A table with columns "Kolejność", "Podlinia lub linia budżetowa", "Nazwa świadczenia / Przedmiot wystawionej faktury", "Nazwa dostawcy", "Kwota wnioskowana w walucie dokumentu", and "Kwota wnioskowana w EURO" is shown. Below the table, it says "Nie znaleziono żadnych zapisów do wyświetlenia". A second set of navigation controls shows "Na stronę 25" and "Strona 1 z 1, pozycji 0 do 0 z 0". A row of buttons includes "Nowy", "Kopij", "Usuń", "Zapisz", and "Anuluj". A red arrow points to the "Zapisz" button. Below the buttons, there are form fields for "Podlinia lub linia budżetowa" (02.04), "Kolejność", "Nazwa świadczenia / Przedmiot wystawionej faktury" (Piłki), and "Cel / Działanie projektu / Wydatek wspólny". The Windows taskbar at the bottom shows the time 13:47 and date 2014-02-28, along with several open applications.

Pojawia nam się ten wpis w Zestawieniu.

https://www.eu-zadost.cz/zadost.aspx?zalozka=BN7SAB_PL_GS_304 Zestawienie wydatków

Na stronę 25 Strona 1 z 1, pozycji 1 do 1 z 1

Przeliczenia na EUR Suma linii

Jeżeli nie dojdzie do przeliczenia na EUR, sumy linii mogą się nie zgadzać.

Kolejność	Podlinia lub linia budżetowa	Nazwa świadczenia / Przedmiot wystawionej faktury	Nazwa dostawcy	Kwota wnioskowana w walucie dokumentu	Kwota wnioskowana w EURO
1	02.04	Piłki	FHU SPORT Racibórz	223,00	

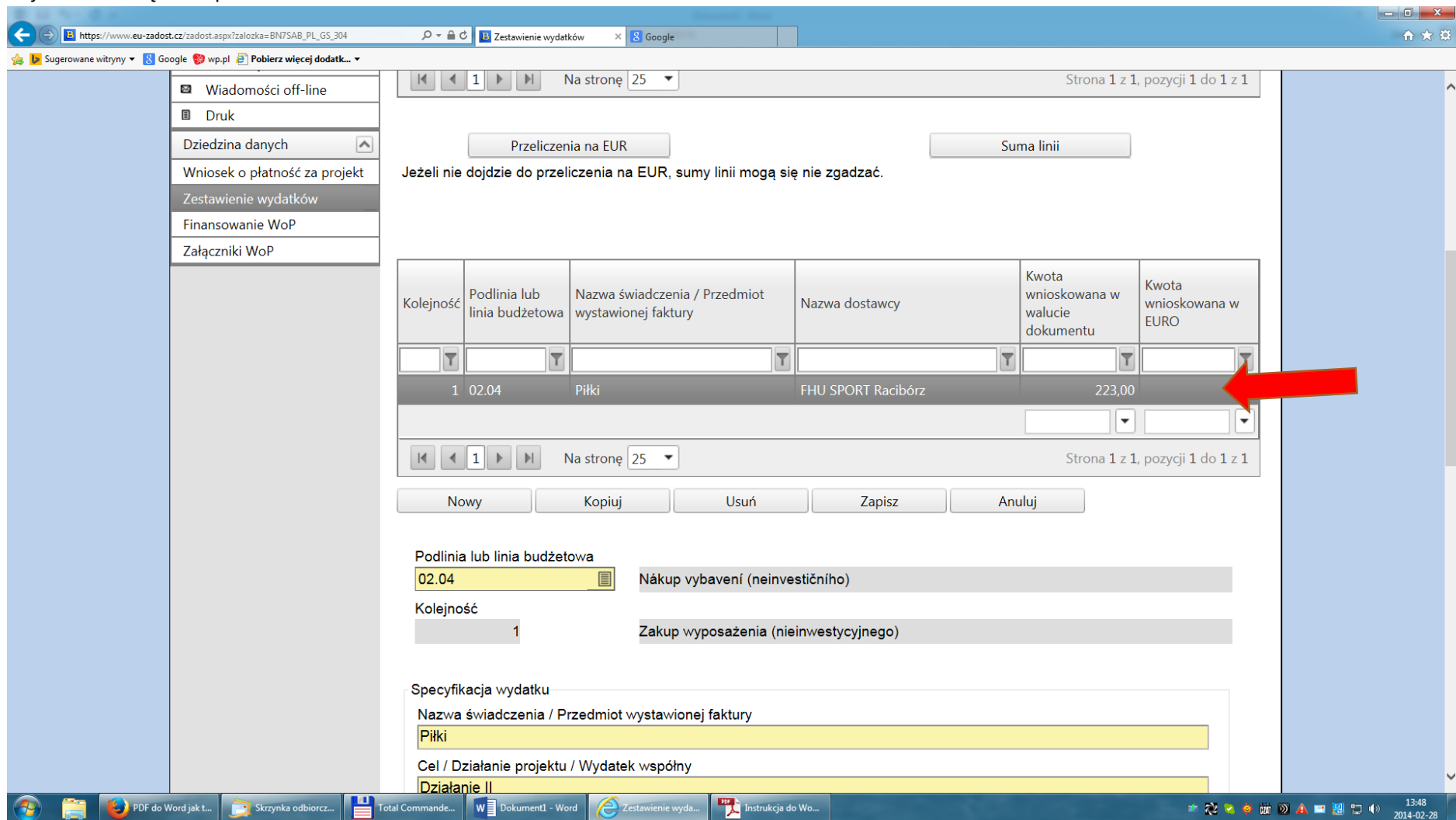
Na stronę 25 Strona 1 z 1, pozycji 1 do 1 z 1

Nowy Kopiuć Usuń Zapisz Anuluj

Podlinia lub linia budżetowa
02.04 Nákup vybavení (neinvestičního)

Kolejność
1 Zakup wyposażenia (nieinwestycyjnego)

Specyfikacja wydatku
Nazwa świadczenia / Przedmiot wystawionej faktury
Piłki
Cel / Działanie projektu / Wydatek wspólny
Działanie II



Jak wpiszemy wszystkie FV zapisujemy dane, a następnie wchodzimy w kolejną zakładkę „Finansowanie WoP”. Przciskamy pola „Wczytaj aktualne kursy i wartości dofinansowania”

The screenshot displays the 'Finansowanie WoP' (Financing of the Work Package) interface. The browser address bar shows the URL: https://www.eu-zadost.cz/zadost.aspx?zalozka=BNZSAB_PL_GS_306. The page title is 'Finansowanie WoP'. The navigation menu on the left includes: Nawigacja, Konto wniosków, Pomoc, Polecenia inst. zarządzającej, Wniosek, Wniosek o płatność za projekt, Obsługa wniosku o płatność, Dostęp do wniosku, Usuń, Kontrola, Finalizacja, Informacje, Wiadomości off-line, Druk, Dziedzina danych, Wniosek o płatność za projekt, Zestawienie wydatków, **Finansowanie WoP**, and Załączniki WoP. The main content area is titled 'Finansowanie WoP' and contains the instruction 'Kwoty należy wpisać w EUR.' Below this are input fields for 'Kurs CZK/EUR', 'Kurs PLN/EUR', and 'Dofinansowanie z EFRR' (displaying 0,00). Two buttons, 'Wczytaj aktualne kursy' and 'Wczytaj wartości dofinansowania', are highlighted with red arrows. Below these are summary tables for 'Całkowite wydatki kwalifikowalne' and 'Przychody', both showing 0,00. A red arrow also points to the 'Finansowanie WoP' menu item. The bottom of the page shows the Windows taskbar with the system clock at 13:48 on 2014-02-28.

Wracamy do zakładki Zestawienie wydatków i na górze „Zestawienia wydatków” przyciskamu przycisk „Przeliczenie na EUR” i pojawiają się nam kwoty w EUR.

Znajdujesz się: **Konto wniosków** - Administracja PL - Zestawienie wydatków Wylogowanie za: 59:54

Zestawienie wydatków

Całkowite wydatki kwalifikowalne	Kurs CZK/EUR	Kurs PLN/EUR	Data pierwszej finalizacji
<input type="text"/>	<input type="text"/>	<input type="text"/>	<input type="text"/>
116,98	27,594	4,2312	

Jeżeli nie dojdzie do przeliczenia na EUR, sumy linii mogą się nie zgadzać.

Kolejność	Podlinia lub linia budżetowa	Nazwa świadczenia / Przedmiot wystawionej faktury	Nazwa dostawcy	Kwota wnioskowana w walucie dokumentu	Kwota wnioskowana w EURO
<input type="text"/>	<input type="text"/>	<input type="text"/>	<input type="text"/>	<input type="text"/>	<input type="text"/>
1	02.04	Piłki	FHU SPORT Racibórz	223,00	52,70
2	06.03	baner	Banery sp. z o.o.	272,00	64,28

Informacja o poprzewym przeliczeniu. Potem klikamy w pole „Wróć”

The screenshot shows a web browser window with the URL https://www.eu-zadost.cz/zadost.aspx?zalozka=BN7SAB_PL_GS_304. The page header features the 'Benefit7' logo and the logo of the 'MINISTERSTVO PRO MÍSTNÍ ROZVOJ ČR'. The main content area displays the title 'Zestawienie wydatków' and the message: 'Rezultat operacji: BN7-183878: Przeliczenie waluty było zakończone pomyślnie. Można drukować przez propozycję kontekstową (prawy przycisk myszy)'. A button labeled 'Wróć' is visible, with a red arrow pointing to it from the right. The left sidebar contains a navigation menu with items such as 'Konto wniosków', 'Pomoc', 'Polecenia inst. zarządzającej', 'Wniosek', 'Wniosek o płatność za projekt', 'Obsługa wniosku o płatność', 'Dostęp do wniosku', 'Usuń', 'Kontrola', 'Finalizacja', 'Informacje', 'Wiadomości off-line', 'Druk', 'Dziedzina danych', 'Wniosek o płatność za projekt', 'Zestawienie wydatków', 'Finansowanie WoP', and 'Załączniki WoP'. The taskbar at the bottom shows several open applications, including 'Lista podręcznikó...', 'Elementy wyslane...', 'Total Commande...', 'Dokument1 - Word', and 'Zestawienie wyda...'. The system clock in the bottom right corner indicates the time is 14:23 on 2014-02-28.

https://www.eu-zadost.cz/zadost.aspx?zalozka=BN7SAB_PL_GS_310

Załączniki WoP

Znajdujesz się: **Konto wniosków** - Administracja PL - Załączniki WoP

Wylogowanie za: 59:56

Nawigacja

- Konto wniosków
- Pomoc
- Polecenia inst. zarządzającej
- Wniosek
- Wniosek o płatność za projekt**
- Obsługa wniosku o płatność
- Dostęp do wniosku
- Usuń
- Kontrola
- Finalizacja
- Informacje
- Wiadomości off-line
- Druk

Dziedzina danych

- Wniosek o płatność za projekt
- Zestawienie wydatków
- Finansowanie WoP
- Załączniki WoP**

Załączniki WoP

Numer załącznika	Nazwa załącznika

Nie znaleziono żadnych zapisów do wyświetlenia

Na stronę 25

Strona 1 z 1, pozycji 0 do 0 z 0

Nowy Usuń Zapisz Anuluj

Numer załącznika	Nazwa załącznika

Liczba stron	Ilość kopii	<input type="checkbox"/> Udokumentowano	Data zatwierdzenia

Opis 0/2000 Otwórz

Załącznik Przejrzyj Otwórz

13:49 2014-02-28

https://www.eu-zadost.cz/zadost.aspx?zalozka=BN7SAB_PL_GS_310&RadUId=2b6b8 Załączniki WoP

Znajdujesz się: **Konto wniosków** - Administracja PL - Załączniki WoP Wylogowanie za: 59:57

Nawigacja

- Konto wniosków
- Pomoc
- Polecenia inst. zarządzającej
- Wniosek
- Wniosek o płatność za projekt
- Obsługa wniosku o płatność
- Dostęp do wniosku
- Usuń
- Kontrola
- Finalizacja
- Informacje
- Wiadomości off-line
- Druk
- Dziedzina danych
- Wniosek o płatność za projekt
- Zestawienie wydatków
- Finansowanie WoP
- Załączniki WoP

Załączniki WoP

Numer załącznika	Nazwa załącznika	
1	FAKTURY FV - 10 - SZT.	

1 FAKTURY FV - 10 - SZT.

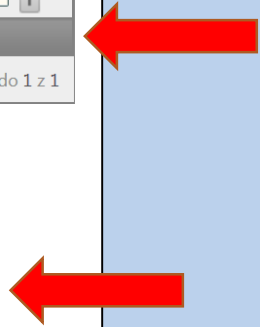
Na stronę 25 Strona 1 z 1, pozycji 1 do 1 z 1

Nowy Usuń Zapisz Anuluj

Numer załącznika	Nazwa załącznika	Liczba stron	Ilość kopii	Data zatwierdzenia	
1	FAKTURY FV - 10 - SZT.		<input type="checkbox"/> Udokumentowano	0/2000	Otwórz

Opis

Załącznik Przejrzyj Otwórz



Na każdym etapie realizacji WoP można kliknąć w pole KONTROLA, jak mamy niewypełnione pola pojawią się komunikaty jak poniżej.

https://www.eu-zadost.cz/zadost.aspx?zalozka=BN7SAB_PL_GS_310&RadUrid=344cb... Kontrola

Sugerowane witryny Google wp.pl Pobierz więcej dodatk...

Znajdujesz się: **Konto wniosków** - Administracja PL - Kontrola Wylogowanie za: 59:57

Nawigacja

- Konto wniosków
- Pomoc
- Polecenia inst. zarządzającej
- Wniosek
- Wniosek o płatność za projekt
- Obsługa wniosku o płatność
- Dostęp do wniosku
- Usuń
- Kontrola**
- Finalizacja
- Informacje
- Wiadomości off-line
- Druk

Dziedzina danych

- Wniosek o płatność za projekt
- Zestawienie wydatków
- Finansowanie WoP
- Załączniki WoP

Kontrola

Rezultat operacji:

BN7-97948: Nie wypełniono pola obowiązkowego [Wniosek o płatność za projekt](#) - Wybór rachunku

BN7-97948: Nie wypełniono pola obowiązkowego [Wniosek o płatność za projekt](#) - Kolejność planu finansowego

BN7-97948: Nie wypełniono pola obowiązkowego [Wniosek o płatność za projekt](#) - Regon

BN7-97948: Nie wypełniono pola obowiązkowego [Wniosek o płatność za projekt](#) - Numer

BN7-97948: Nie wypełniono pola obowiązkowego [Wniosek o płatność za projekt](#) - Gmina

BN7-97948: Nie wypełniono pola obowiązkowego [Wniosek o płatność za projekt](#) - Kod pocztowy

BN7-97948: Nie wypełniono pola obowiązkowego [Wniosek o płatność za projekt](#) - Nazwisko

BN7-97948: Nie wypełniono pola obowiązkowego [Wniosek o płatność za projekt](#) - Imię

BN7-97948: Nie wypełniono pola obowiązkowego [Wniosek o płatność za projekt](#) - Telefon

BN7-97948: Nie wypełniono pola obowiązkowego [Wniosek o płatność za projekt](#) - Email

BN7-196728: [Finansowanie WoP](#) - Całkowite wydatki kwalifikowalne nie może wynosić zero.

BN7-212456: [Wniosek o płatność za projekt](#) - Niewłaściwy wiersz planu finansowego. Właściwie ma zostać wybrany wiersz z numerem 20. Jeżeli jest właściwy, dokonaj ponownego wczytania danych i jeżeli problem trwa, należy skontaktować się z osobą do kontaktu ze strony instytucji ogłaszającej nabór

BN7-212458: - Mają Państwo wybrany zły rodzaj Wniosku o płatność. Poprawny wniosek to Ex-post.

BN7-195332: [Finansowanie WoP](#) - Należy wczytać aktualne kursy walut.

BN7-182416: Należy wejść do zakładki [Zestawienie wydatków](#) i następnie kliknąć polecenie o przeliczenie walut.

BN7-169952: Dane wczytane z systemu są nieaktualne. Proszę ponownie wczytać dane (przycisk Wczytać dane z MONIT7+) i wybrać ponownie wiersz Planu finansowego

13:50 2014-02-28

Na każdy etapie można też wygenerować plik .pdf z WoP, który będzie trzeba wydrukować i złożyć w ER Silesia. Zanim wszystko wprowadzimy poprawnie na górze WoP pojawia się czarny pasek „Wersja robocza”. Tej wersji nie składamy w ER Silesia. Wniosek o płatność musi być sfinalizowany tj. bez tego czarnego paska.

PRACOVNÍ VERZE ŽÁDOSTI – PŘED ODEVZDÁNÍM NUTNO FINÁLNĚ ULOŽIT! / WERSJA ROBOCZA WYDRUKU – PRZED ODDANIEM NALEŻY DOKONAĆ FINALIZACJI (ZAPIS OSTATECZNY).

Žádost o platbu za mikroprojekt/ Wniosek o płatność za mikroprojekt

Předloženo dne / Zloženo w dniu:	
-------------------------------------	--

A. Identifikace projektu / Dane o projekcie

Název projektu / Tytül projektu	
Číslo projektu / Numer projektu	

B. Konečný uživatel (KU) předkládající Žádost / Odbiorca końcowy (OK) składający Wniosek

Název KU / Nazwa OK	
IČ (DIČ) / REGON (NIP)	
Statutární orgán / Osoba upowazniona do zaciągania zobowiązań w imieniu Partnera wiodącego	
Adresa, kontaktní osoba, tel., e-mail / Adres, osoba do kontaktu, tel., e-mail	
Číslo bankovního účtu / Numer rachunku bankowego	
SWIFT	

Žádost uložena v IS BENEFIT7 Unikátní klíč: @wPCTF000001
Wniosek został zapisany w SI Benefit7 Klucz un...

Strana 1 z 5
Strona 1 z 5

Jak już wszystko jest poprawnie wprowadzone, Kontrola wykazuje brak uwag, klikamy w pole „Finalizacja”

info@euroregion-silesia.pl Wyloguj

MINISTERSTWO PRO MÍSTNÍ ROZVOJ ČR

Znajdujesz się: **Konto wniosków** - Administracja PL - Zestawienie wydatków Wylogowanie za: 45:26

Zestawienie wydatków

Utwórz nowe zestawienie

Całkowite wydatki kwalifikowalne	Kurs CZK/EUR	Kurs PLN/EUR	Data pierwszej finalizacji
116,98	27,594	4,2312	

Na stronę 25 Strona 1 z 1, pozycji 1 do 1 z 1

Przeliczenia na EUR Suma linii

Jeżeli nie dojdzie do przeliczenia na EUR, sumy linii mogą się nie zgadzać.

Kwota

14:55 2014-02-28